



Easy Operation | 簡単操作

HOW TO USE UPAY

かんたん決済 使い方クイックガイド

- クレジットカード 1
 - 決済方法 1
 - 取消(履歴確認)方法 ※お客様が店内にいる場合 2
 - 売上返品(履歴確認)方法 ※お客様が店内にいない場合 3
- 交通系電子マネー 6
 - 決済方法 6
 - 履歴確認方法 7
- パスワードの初期化 9
- 解決しなかった場合 12



かんたんカード決済 〈決済方法〉

※取消操作は「ホーム」画面①、「取引履歴」から簡単に行えます。

0

Uペイアプリを起動
(ログインID・パスワードを入力)



入力は
2週間に1回だけ

1

カード決済を選択
(ホーム画面)



アプリ起動後の
スタート画面

2

金額を入力



金額の
2度入力不要

3

決済情報確認



4

カード挿入、スワイプ、タップ
いずれかで支払



5

支払完了



レシート印刷
Uペイ専用プリンター
で出力
レジ連動の場合
UPAYプリンターは
ご利用できません

1

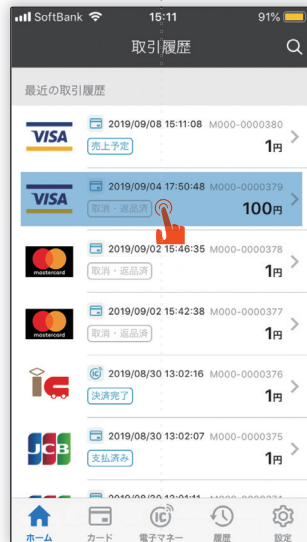
〈取引履歴〉を選択
(ホーム画面)

アプリ起動後の
スタート画面



2

取消する
取引を選択



3

〈取引処理〉
(取引詳細確認)



4

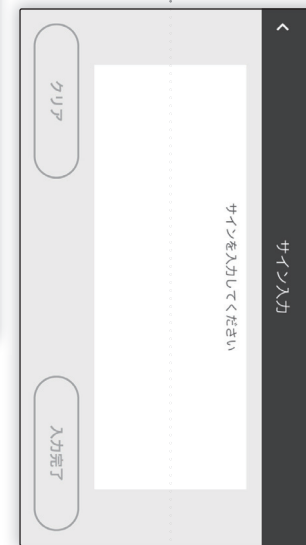
カード挿入、スワイプ、タップ
いずれかで取消操作



5

サイン入力

iPhone画面に
サイン



6

支払完了



レジ運動の場合
UPAYプリンターは
ご利用できません

0

管理画面へのアクセス



QRコード

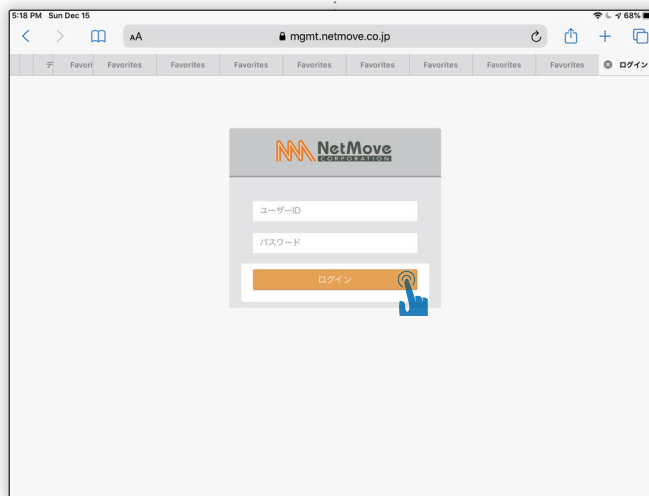


URL

<https://mgmt.netmove.co.jp/management/login>

1

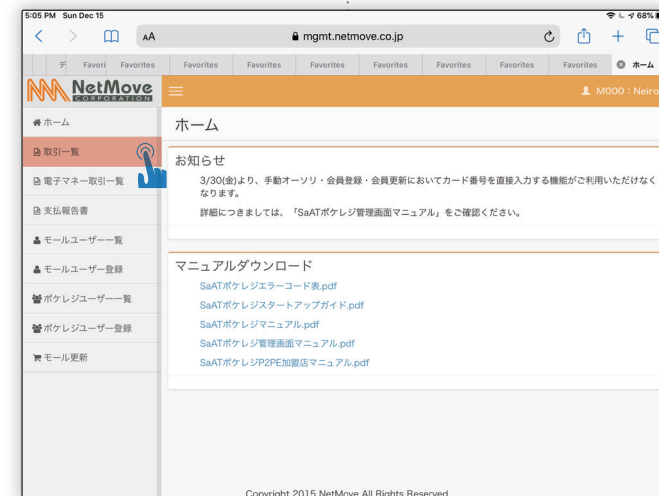
ログインID・パスワードを入力



ID・パスワードは
アカウント通知書に
記載されています

2

〈取引一覧〉を選択
(ホーム画面)

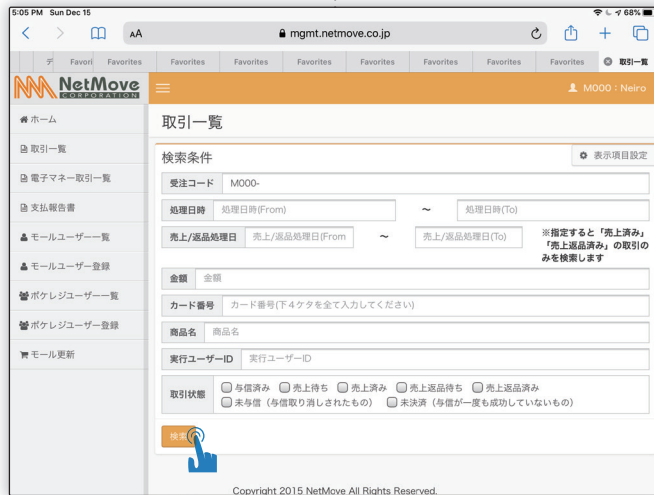


次ページへ

左メニューから

3

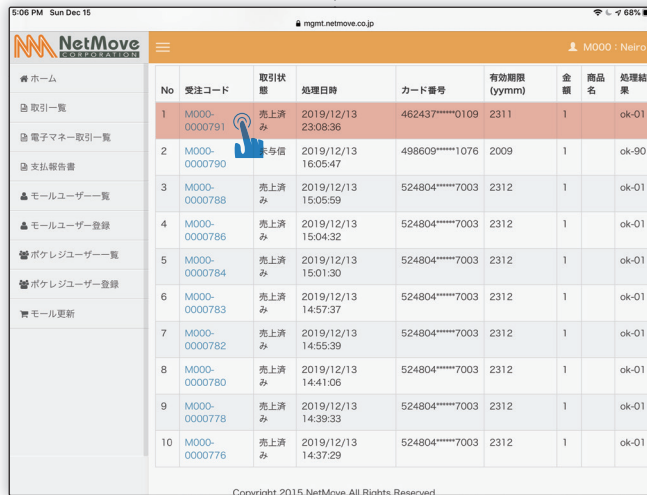
〈検索〉
一覧表示へ



または
検索条件を入力後
〈検索〉

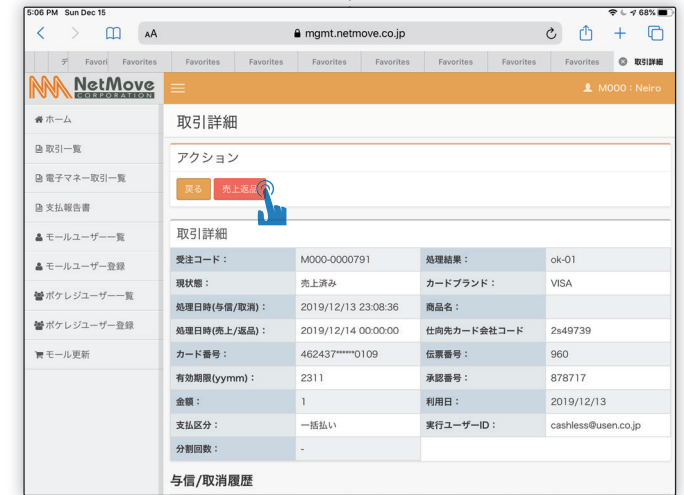
4

売上返品(取消)する取引を選択



5

〈売上返品〉
(取引詳細確認)

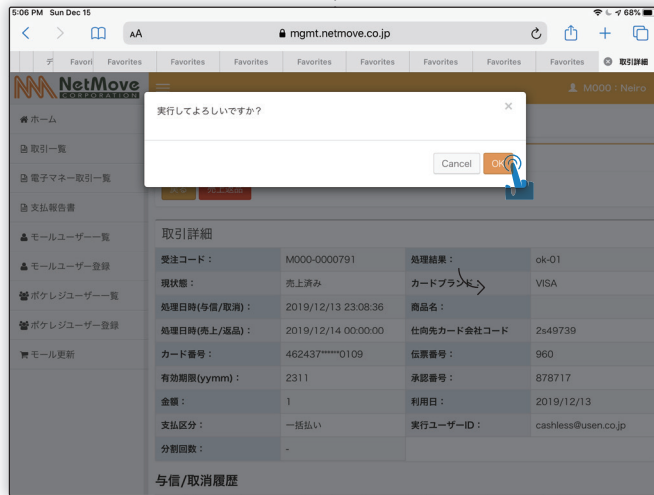


内容に
相違ないか
確認

次ページへ

6

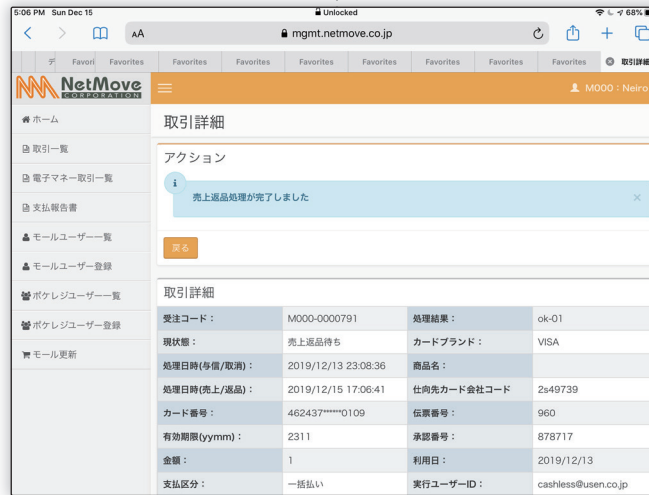
最終確認



再確認!!

7

売上返品(取消)完了



0

Uペイアプリを起動
(ログインID・パスワードを入力)



入力は
2週間に1回だけ

1

電子マネー決済を選択
(ホーム画面)



アプリ起動後の
スタート画面

2

金額を入力



金額の
2度入力不要

4

カードをタップで支払



5

支払完了



Uペイ専用プリンター
で出力

レジ連動の場合
UPAYプリンターは
ご利用できません

0

管理画面へのアクセス



QRコード

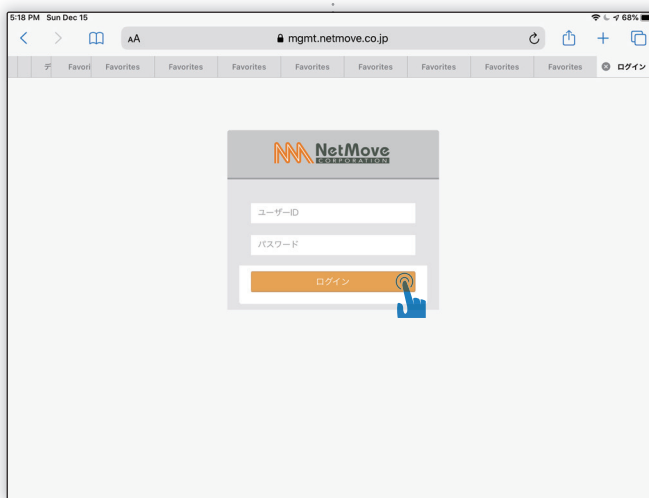


URL

<https://mgmt.netmove.co.jp/management/login>

1

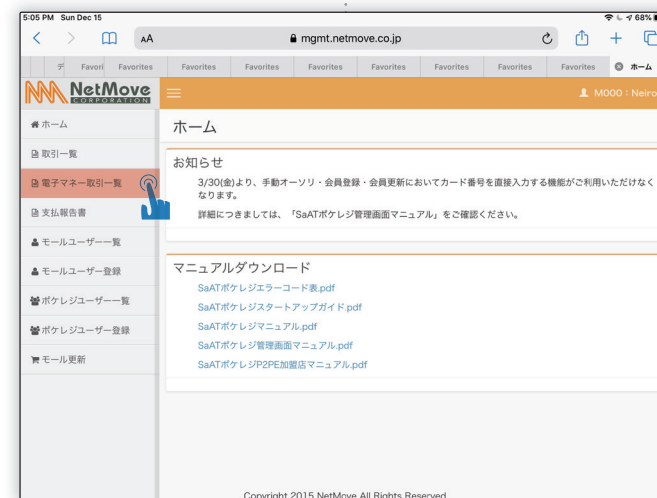
ログインID・パスワードを入力



ID・パスワードは
アカウント通知書に
記載されています

2

〈電子マネー取引一覧〉を選択
(ホーム画面)

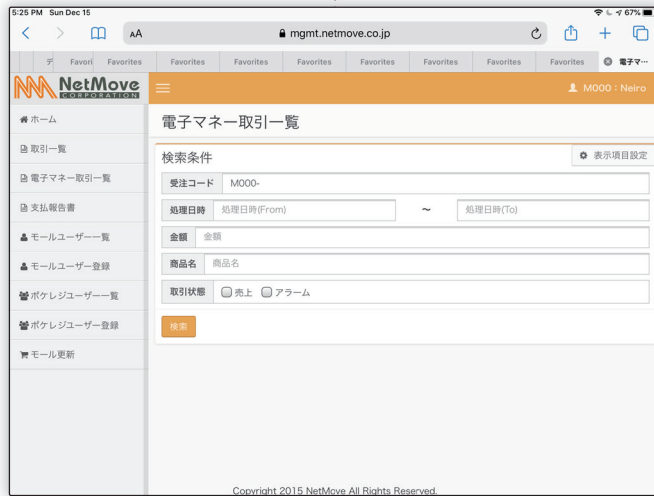


次ページへ

左メニューから

3

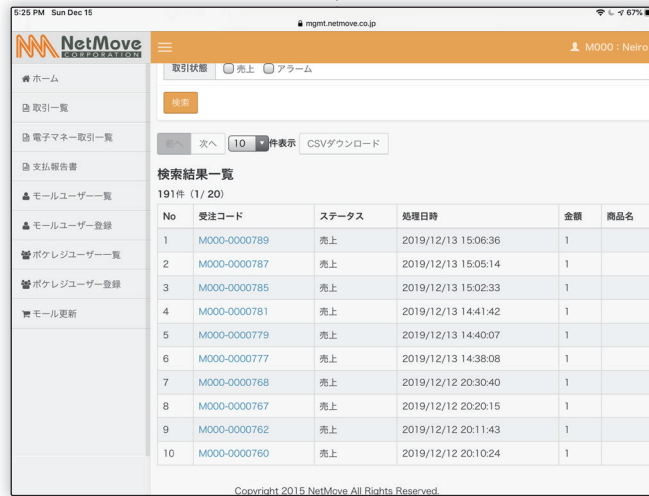
〈検索〉
一覧表示へ



または
検索条件を入力後
〈検索〉

4

取引履歴一覧



0

管理画面へのアクセス



QRコード

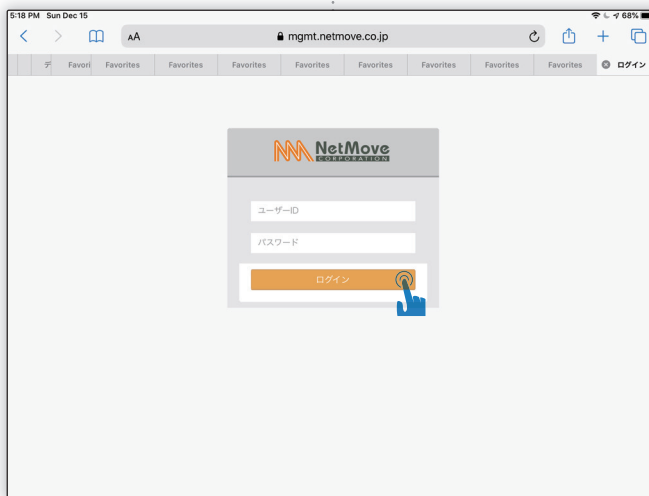


URL

<https://mgmt.netmove.co.jp/management/login>

1

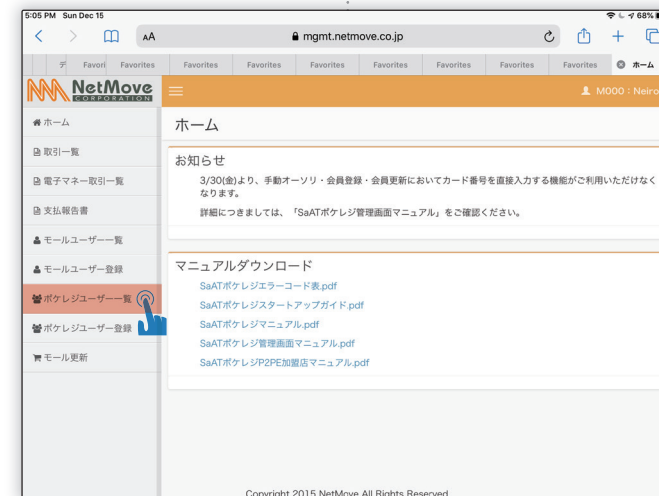
ログインID・パスワードを入力



ID・パスワードは
アカウント通知書に
記載されています

2

〈ポケレジユーザー一覧〉を選択
(ホーム画面)

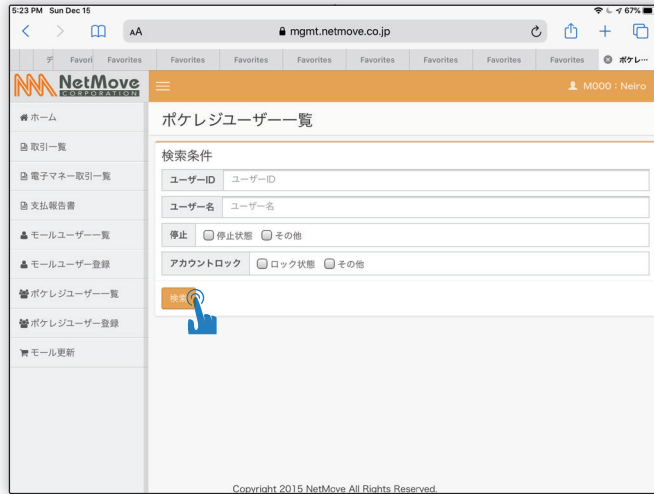


次ページへ

左メニューから

3

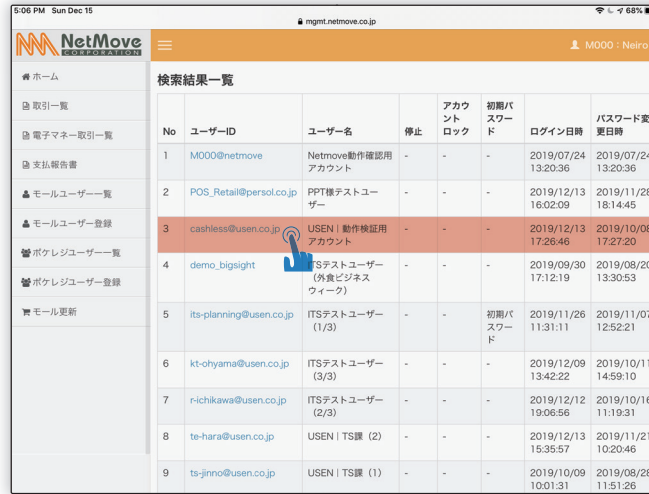
<検索>
一覧表示へ



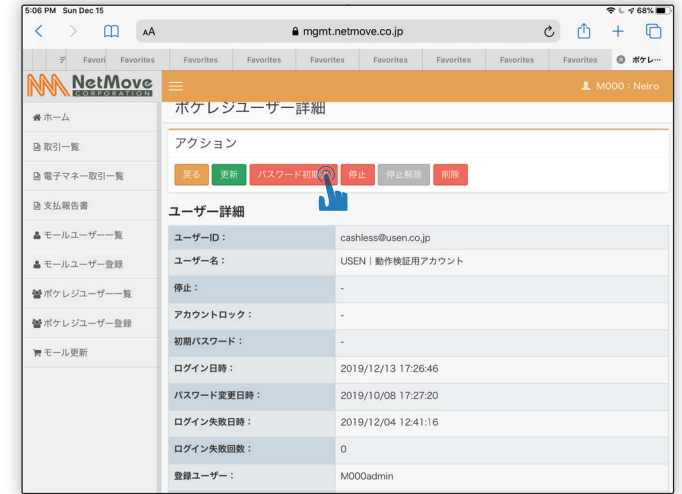
または
検索条件を入力後
<検索>

4

<該当のユーザーID>を選択



パスワードの初期化

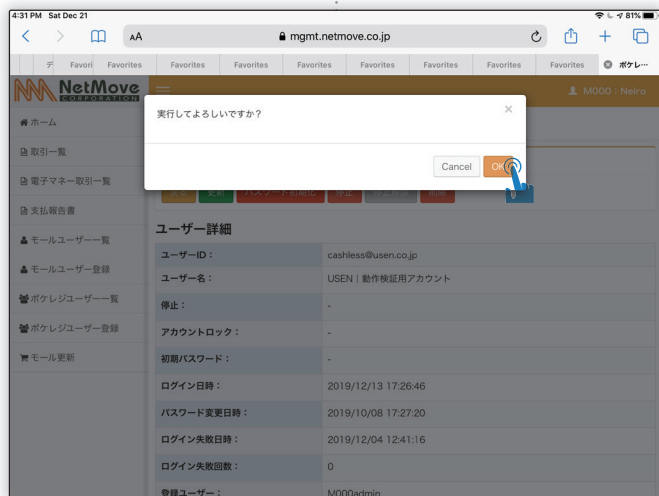


初期化後
新しいパスワード
発行

次ページへ

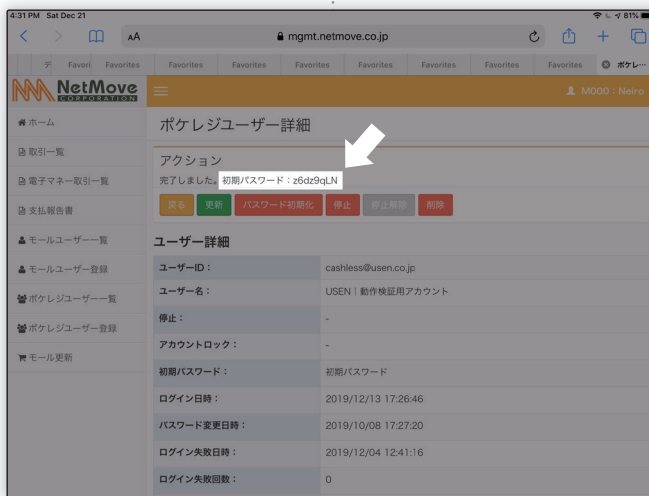
6

確認



7

新コード発行



新パスワードで
再ログイン

このマニュアルで解決しなかった場合は、
下記サポートセンターまでご連絡ください。

▶USEN決済サポートセンター 受付時間 24時間/年中無休

☎0120-125-440



〈オンラインマニュアルも合わせてご利用ください〉

https://payment.usen.com/u-pay/pdf/quickguide_upay.pdf

