



SDカードと電源だけでパッと使える!

**カンタン**さにとことん**こだわった**  
**三菱のサイネージ**



# サインージへのこんなお悩み、 ありませんか？



サインージは  
導入が大変そう

曜日とか時間帯に  
合わせて告知できるの？



機械は苦手だから、  
使いこなせるか不安…

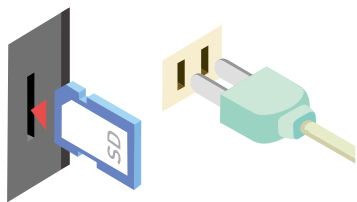
もっと効果的に訴求  
できないかな？



三菱電機のカンタンサインージなら、  
全部カンタンに解決できます！

必要なのは  
SDカードと電源のみ！

とにかくカンタン



外付け機器が  
不要！

導入コスト削減



用途に合わせて  
使える！

多彩な機能



さあ、カンタンサインージで、より効果的なPRを！

導入前



●情報が雑然としていて伝わりにくい

導入後



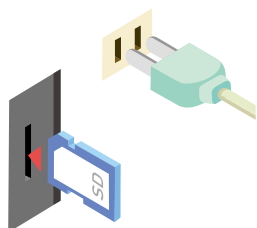
●情報の繰り返し表示により、1台分のスペースでOK!  
●動画／音声も使えて注目度UP!

# STEP 1 SDカードを挿すだけのカンタン運用

カンタンサイネージ®(お手軽電子看板)なら操作や運用もカンタン!SDカード内にデータがあれば、リモコンで表示/非表示、順番の変更が手軽にその場でできます。パソコンや外付けプレーヤーを使わずに、効果的な訴求を低コストで実現します。


## 電源コード1本でスツキリ設置

コンテンツ入りのSDカードを本体に挿入するだけで、簡単にサイネージ(電子看板)として使用できます。また、DVDやパソコンなどの再生機の接続も不要。電源コードをつなぐだけなので、スツキリと設置いただけます。



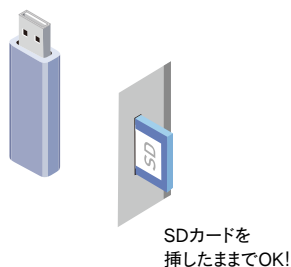
## 電源ONだけで自動リピート再生

電源ONで自動的にSDカード内のコンテンツをリピート再生する自動リピート再生機能を搭載。動画と静止画を組み合わせることで再生できるため、より訴求力の高い告知が可能です。




## USBメモリによる追加・上書き機能

コンテンツを記録させたUSBメモリを本体のUSB端子に差込んで、SDカード内のコンテンツを追加・上書き更新することも可能です。複数台のカンタンサイネージのコンテンツ更新もUSBメモリ1本で簡単に行えます。



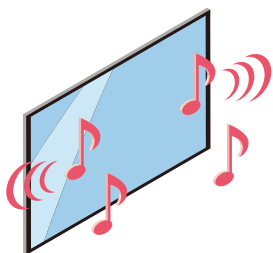
## テロップ機能・画面切替時のエフェクト機能

画面にテロップ(文字)を流すことができます。テロップの文字色変更や点滅も可能です(32V型以上は縦設置時にも対応)。また、静止画再生時の画面切り替えの際はフェード、ワイプといったエフェクト効果の設定も可能です。



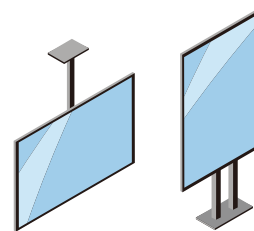
## BGM再生機能(静止画)

静止画コンテンツ再生時には、BGMを流すことで、より高いサイネージ効果を創出。また、楽曲再生の開始・終了に合わせて画像を切り替える「静止画連動再生」も可能です。



## 縦置き設置可能(65・50・40・32V型)

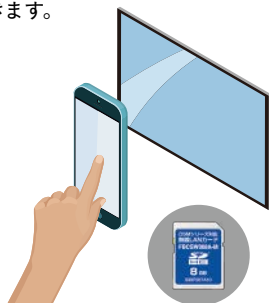
設置場所や再生コンテンツに合わせて、縦置き設置を行うことができます。また、それに合わせて設定メニューも縦方向に変更できるので、設定の際の利便性も向上します。



## スマホでカンタンコンテンツ更新※1

スマートフォン※2やタブレットなどのAndroid端末※3から、カンタンサイネージに挿入している無線LANカード(別売)にワイヤレス送信!※4メモリメディアの抜き差しがしづらい高所設置の場合でも、カンタンにコンテンツ更新※5ができます。

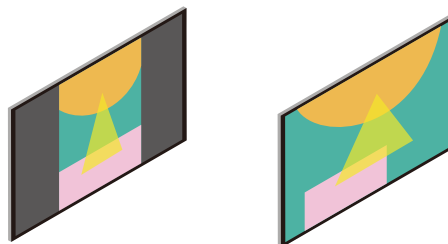
- ※1 対応機種はDSM-65L7X、DSM-50L7X、DSM-40L8です。
- ※2 スマートフォンの設定によっては文字等がされる場合があります。その際はフォントの設定変更等が必要になります。
- ※3 Android端末にAndroid標準ブラウザ、もしくは、Google Chrome™ブラウザがインストールされている必要があります。ただし、ブラウザの種類やバージョンによっては一部制限事項があります。
- ※4 無線LANカードと操作端末間の接続設定等の初期設定が必要です。
- ※5 複数の表示端末に同時に送信はできません。



## 充実のサポート機能

●表示画面調節機能(例 4:3の画像の場合)

さまざまな入力信号の画面位置や幅を任意で調整できる「表示画面調節機能」や、一定間隔で画面をずらして液晶パネルの焼き付きを軽減する「焼き付き軽減機能」など、充実のサポート機能を搭載しています。



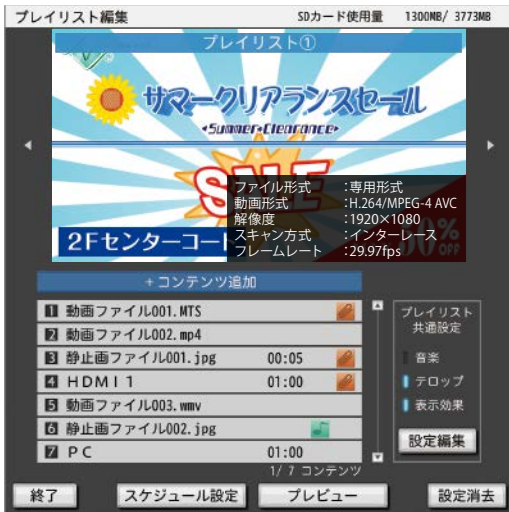
●SDカードの盗難防止カバーを同梱していますので、店頭などで安心してお使いいただけます。 ●テレビ表示からリモコンのワンタッチ操作でサイネージ表示に変更可能ですので、用途に応じてご使用いただけます。

# STEP 2 リモコン1つで プレイリスト再生 & スケジュール再生

三菱電機のカンタンサイネージは、利便性と操作性を兼ね備えています。  
オリジナルのプレイリストの作成や、曜日や時間帯に合わせて再生するスケジュール機能、  
そしてその両方をリモコン1つでカンタンに設定できる手軽さによって、機械操作の苦手な方でも凝った演出が可能です。

## プレイリスト再生

オリジナルのプレイリストを作成することで、より思い通りの訴求ができます。



### 静止画・動画を 組み合わせて再生できる！

1つのプレイリストには、30ものコンテンツを登録可能。静止画だけではなく、自分のPCで作成したコンテンツを映すことも可能です。また、外部入力映像、チューナーによる映像も登録することができます。

- プレイリストに登録可能なコンテンツ
- ・ 静止画: JPEG
  - ・ 動画: MP4/WMV/AVCHD
  - ・ 外部入力: ビデオ/HDMI/D端子/PC
  - ・ チューナー: 地デジ/BS/CS1/CS2/アナログ\*
- ※すべてのコンテンツを保証するものではありません。 ※1 DSM-L7Xシリーズのみ

### 静止画・動画コンテンツの上に 画像<sup>※2</sup>を1枚付加できるスタンプ機能！

商品画像の上に「売切」の文字を付加したり、タイムセールの対象商品に「特売」の文字を付加することで、訴求力の高い告知ができます。



※2 対応ファイル形式はJPEG、PNG

文字を追加できます

## スケジュール再生

曜日や時間帯に合わせ、プレイリストを自動再生。ランチタイムやセールなど、売り時を逃しません。

※スケジュール再生を行うには、別売の時刻保持ユニット(DP-5RTC-A)が必要です。



例) ①ランチタイム ②特別ケーキセット ③ディナーコース ④プレミアム料理コース など

例えばレストランの場合、訴求すべき内容が曜日や時間帯によって異なるため、再生コンテンツをスケジュール管理することで、より効果的に情報を伝えることができます。



### お店のプランに合った表示が可能！

- 昼下がりティータイムを狙って...  
あら！いまケーキセットがお得なんですって！
- 週末限定メニューをアピール...  
今日の夕飯、このディナーコースがいいんじゃない？



さらに、日付を指定してコンテンツを表示できる！

### ▶ カレンダー再生

日付を指定することで、その日付の日限定で表示を切り替えることが可能です。

必要な周辺機器  
時刻保持ユニット



# STEP 3 オプションの認証カードで インタラクティブ機能&自動日数カウント機能へ拡張

どちらの機能も、パソコンや専用アプリを使わずに使用できます！  
システム構成がシンプルで、低コスト、省スペースで、更に効果的な運用方法を可能にします。

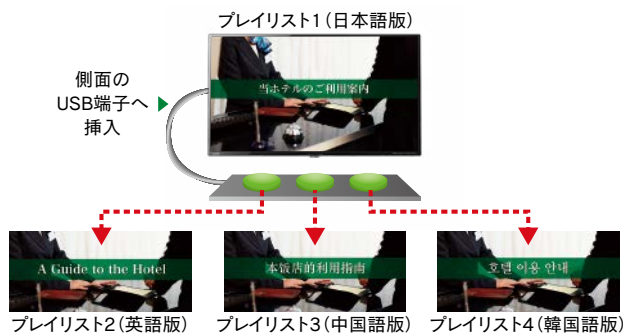
## インタラクティブ+ログ機能

USB接続可能なボタンごとに任意のプレイリストが呼び出せます。  
また、ボタンごとに押された回数を記録することも可能です。(最大16ボタンまで設定可)



### インタラクティブ機能ボタンで簡単コンテンツ切り替え!

多言語案内として使用する場合



ログ機能

ボタンを押した回数を記録できるため、設定されたボタンのうちで一番見られている情報や、時間帯や曜日ごとの変化も把握することが可能。マーケティングなどに活用できます。



## 日数カウントダウン機能

イベントの開催日などを設定することで、当日までの日数を自動でカウント。文字の位置、大きさや色はリモコンでカンタンに設定できます。また、事前に設定しておけば開催日は開催日用のコンテンツに自動で切り替えることが可能です。

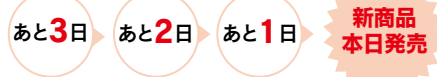


### 日数を自動でカウントダウン! 日々の更新にも手間いらず!



**イベント発生**  
カウントダウンが終わると、当日用のコンテンツに自動で切り替え可能。


カウントダウン使用例




設定手順書をWebからダウンロード頂けます。 [http://www.mitsubishielectric.co.jp/lgd/ja/products/visual/lineup/signage/interactive/download\\_02.html](http://www.mitsubishielectric.co.jp/lgd/ja/products/visual/lineup/signage/interactive/download_02.html)


# 用途や設置スペースに応じて選べるラインアップ。

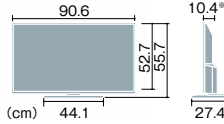
## ■DSM-L8シリーズ


**40V** 




**DSM-40L8** オープン価格


	達成率	年間消費電力量
目標年度2012年度	242%	57 kWh/年

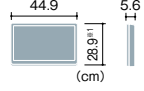


**19V** 





**DSM-19L8-SL**  
(壁掛け専用スタンドレスモデル)  
オープン価格

	達成率	年間消費電力量
目標年度2012年度	176%	25 kWh/年




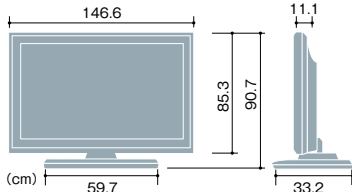
## ■DSM-L7Xシリーズ


**65V** 




**DSM-65L7X** オープン価格


	達成率	年間消費電力量
目標年度2012年度	198%	153 kWh/年

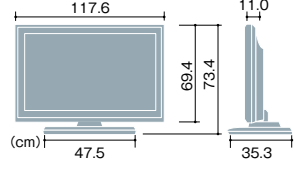



**50V** 




**DSM-50L7X** オープン価格


	達成率	年間消費電力量
目標年度2012年度	206%	99 kWh/年

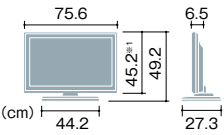



**32V** 




**DSM-32L7X** オープン価格


	達成率	年間消費電力量
目標年度2012年度	200%	35 kWh/年

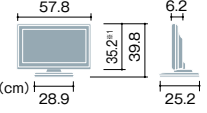


**24V** 



**DSM-24L7X** オープン価格

	達成率	年間消費電力量
目標年度2012年度	150%	36 kWh/年



※1 ボタン部を含まず

## さまざまな場所で、三菱電機のキャンタンサイネージ®が活躍しています。



### ■不動産

株式会社  
アバマンショップネットワーク 様  
**DSM-40型**  
●CM/イベントのご紹介  
●社員教育用映像の表示 など



### ■レストラン

株式会社アールディーシー  
がっせん寿司 テラスモール湘南店 様  
**DSM-40型**  
●イベント告知やフェア紹介  
●おすすめメニュー  
●季節のメニュー など



### ■カーディーラー

京都トヨタ自動車 様  
**DSM-65型**  
**DSM-50型**  
**DSM-40型**  
●ウェルカムボード  
●整備点検メニューのご紹介  
●スタッフのご紹介 など



### ■ホテル

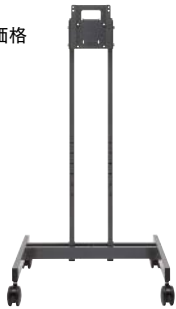
ホテルサンルートプラザ  
名古屋 様  
**DSM-40型**  
●会議のご案内  
●宴会プランのご紹介 など

# オプション ※お買い求めは当社販売店よりご購入ください

## ■カンタンサインージ®用キャリアブルスタンド(本宏製作所製)

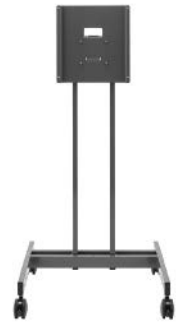
50V/40V ST-HK-0257V2M(セット形名) オープン価格

商品仕様	
外形寸法	幅 約81.0 × 高さ 約157.0 × 奥行 約75.0cm (注)幅、奥行はベース寸法
質量	約31kg
静耐荷重	テレビ取付 28kg
チルト角度	約0~約10度(50V型の縦設置時は約0~約7度)
対応機種	DSM-40L8, DSM-50L7X
梱包形態	2梱包 キャスター部:ST-HK-0257V2M-1 支柱部:ST-HK-0257V2M-2



65V ST-HK-0257V4M(セット形名) オープン価格

商品仕様	
外形寸法	幅 約81.0 × 高さ 約166.2 × 奥行 約75.0cm (注)幅、奥行はベース寸法
質量	約35kg
静耐荷重	テレビ取付 27kg
チルト角度	約0~約10度(65V型の縦設置時は約0~約7度)
対応機種	DSM-65L7X
梱包形態	2梱包 キャスター部:ST-HK-0257V4M-1 支柱部:ST-HK-0257V2M-2
注意事項	支柱部分はST-HK-0257V2Mと共用です。 梱包箱には「V2M/V4M共用」と記載しています。



## ■専用壁掛け金具

三菱電機株式会社では取り扱っておりません。お買い求めの際のご参考として掲載しており、商品の詳細に関しましては、下記取り扱いメーカーまでお問い合わせください。  
アルファテック株式会社 TEL:045-913-1940 (代) <http://www.atc-inc.co.jp>

65V  
チルトタイプ\*:PS-6F-MK05

- 対応機種 DSM-65L7X
- 外形寸法 幅490mm×高さ561mm×奥行61mm
- 質量 9.5kg
- チルト角度 0度~20度

固定タイプ:PS-6F-MK05RX

- 対応機種 DSM-65L7X
- 外形寸法 幅500mm×高さ447.6mm×奥行55.6mm
- 質量 5.2kg

50V/40V  
チルトタイプ\*\*2:PS-6F-MK06B

- 対応機種 DSM-50L7X, DSM-40L8
- 外形寸法 幅490mm×高さ352mm×奥行61.8mm
- 質量 6.0kg
- チルト角度 0度~20度

固定タイプ:PS-6F-MK06RXB

- 対応機種 DSM-50L7X, DSM-40L8
- 外形寸法 幅490mm×高さ352mm×奥行53.8mm
- 質量 3.5kg

32V チルトタイプ:PS-6F-MK03C

- 対応機種 DSM-32L7X
- 外形寸法 幅206.4mm×高さ200mm×奥行90mm
- 質量 2.7kg
- チルト角度 0度~15度

24V チルトタイプ:PS-3FH-VESA75

- 対応機種 DSM-24L7X
- 外形寸法 幅206mm×高さ180mm×奥行92mm
- 質量 1.05kg
- チルト角度 上方向20度~下方向20度

19V チルトタイプ:PS-3FH

- 対応機種 DSM-19L8-5L
- 外形寸法 幅115mm×高さ192.5mm×奥行92mm
- 質量 1.1kg
- チルト角度 上方向20度~下方向20度

\*1 横設置専用です。縦設置には対応していません。 \*2 50Vで使用するためには、別途「MK06アダプター」が必要となります。40Vを縦設置で使用するためには、別途「MK06アダプター」が必要となります。

## ■シリアル通信ユニット

DP-4RS232-A (受注生産) オープン価格

- 外形寸法 幅121mm x 高さ30mm x 奥行121mm
- 質量 203g
- 同梱ケーブル なし
- 入出力端子 シリアル通信端子:ステレオミニジャックφ3.5mm  
USB端子:Type-B (DC5V給電のみ)  
シリアル通信端子(制御機器接続端子):D-SUB9ピン(RS-232C)オス



※本ユニットをカンタンサインージ本体に取り付ける場合、USBケーブルは、サンワサプライ製KU20-SL05BKが同等品を推奨致します。 ※DSM-L7X/L8シリーズに接続することで、DSM本体の電源オン/オフなどの遠隔制御が、シリアル通信で可能となります。 ※本ユニットの電源としてカンタンサインージ本体のUSB端子を常時使用します。USBメモリによる追加・上書き機能を使用するためには、市販のUSBハブが必要となります。

## ■時刻保持ユニット

DP-5RTC-A (受注生産) オープン価格

- 外形寸法 幅121mm x 高さ30mm x 奥行121mm
- 質量 212g
- 同梱ケーブル ステレオミニケーブル、USBケーブル
- 入出力端子 時刻保持端子:ステレオミニジャックφ3.5mm  
USB端子:Type-B (DC5V給電のみ)



※DSM-L7X/L8シリーズに接続することで、放送アンテナがつかっていない場合でも、時計機能を使えるようになります。 ※本ユニットの電源としてカンタンサインージ本体のUSB端子を常時使用します。USBメモリによる追加・上書き機能を使用するためには、市販のUSBハブが必要となります。

## ■専用無線LANカード

(フリービット社製)

FBCSW008A-M

オープン価格

- 対応機種: DSM-65L7X, DSM-50L7X, DSM-40L8



## ■M-Signage認証カード

DP-3SD16G-AT

オープン価格

- ※インタラクティブ機能、日数カウントアップ/ダウン機能、ネットワーク配信(M-Signage)を利用するには、全て共通の「M-Signage認証カード」が必要となります。
- 対応機種:DSM-L7X/L8シリーズ



## ■インタラクティブ機能対応ボタン

DP-6BTN3-G オープン価格

- 外形寸法 幅283mm x 高さ41mm x 奥行101mm
- ケーブル2.5m
- ※インタラクティブ機能対応ボタンを使用するには、M-Signage認証カード(DP-3SD16G-AT)が必要です。
- 対応機種:DSM-L7X/L8 シリーズ



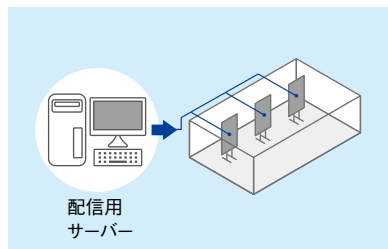
# カンタンサインージ®なら、さらに将来的運用としてネットワーク配信も可能!

## ネットワーク配信(M-Signage)

1台の配信用サーバーで、複数のディスプレイ\*を操作することができます。館内中に素早く情報を発信できる上、ディスプレイ更新のための巡回等も必要ありません。

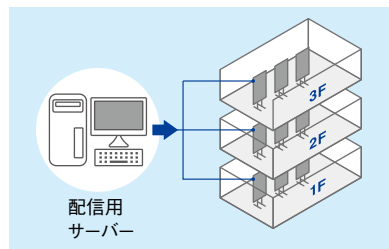
※配信できる端末数は、使用するアプリケーションソフトウェアで異なります。

### 同じフロアで同一コンテンツを配信



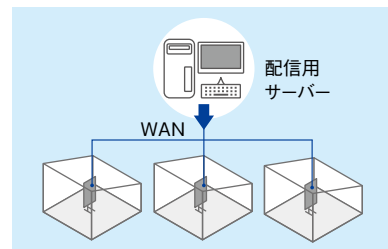
店舗のオススメ商品やタイムセールなどを素早く告知!

### フロアごとにグループ化を図り配信



食料品や衣料品、家電など、フロアごとに最適な情報配信が可能!

### 店舗ごとにWAN経由でコンテンツ配信



店舗管理の効率化だけでなく、スタッフの負担も軽減!

M-Signage  
相談窓口

0120-77-2908

受付時間:月~金曜日 午前9:00~12:00午後1:00~5:00

土・日・祝日は休ませていただきます。また、これ以外の当社休日につきまして休ませていただきますのでご容赦願います。(IP電話不可)

