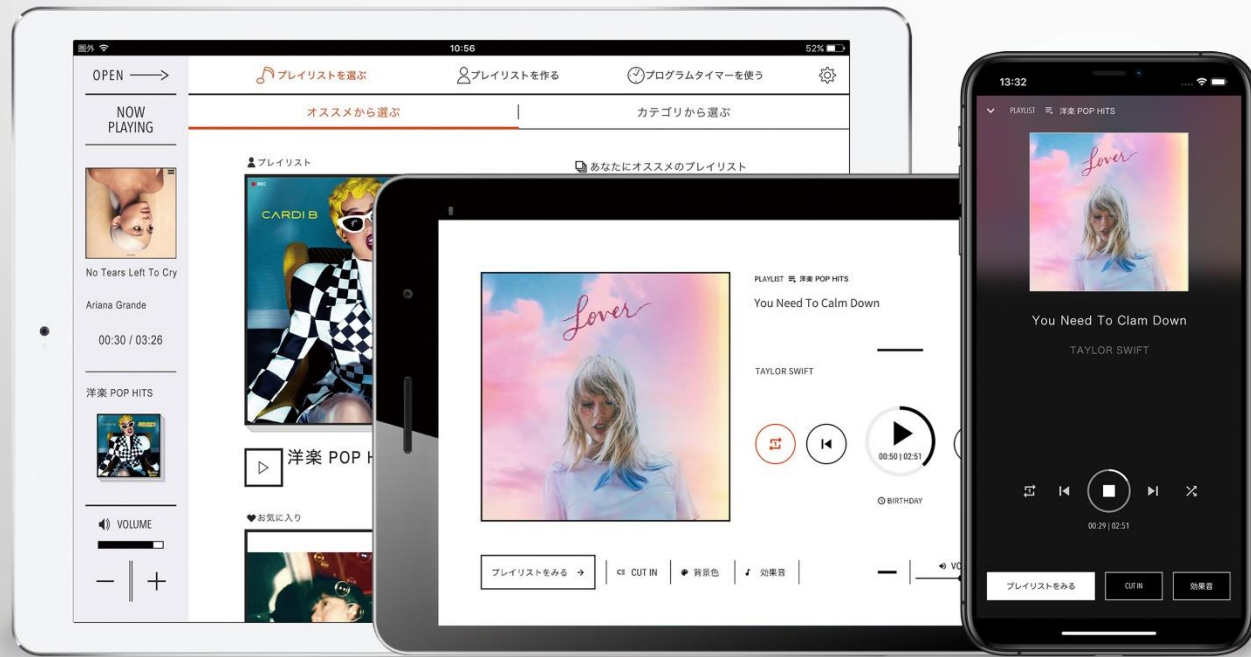


音 × 楽

OTORAKU

提案書



C O N T E N T S

01

OTORAKU -音・楽- とは
サービス概要について

02

プロがつくったプレイリスト
選曲のお悩みを解決

03

自由にプレイリストを作成
お店だけのプレイリストを

04

タイマー設定で自動再生
時間帯に合わせたBGMに

05

再生中に割り込み再生
サプライズ演出に最適

06

プレイリストを共有
チェーン店のBGMを統一

07

導入も接続も簡単
特別な工事は不要

08

多彩な価格プラン
端末のレンタルも可能





OTORAKU -音・楽- とは

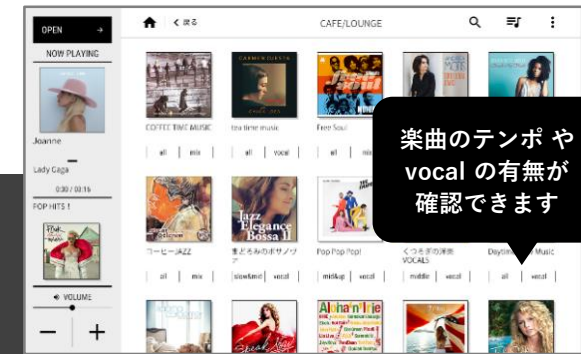
豊富な配信楽曲と質の高いプレイリストを取り揃えた、業務用BGMアプリです。
面倒な工事は不要で、モバイル端末とWi-Fiがあれば、すぐにご利用いただけます。



プロがつくったプレイリストを、選んで流す

業務用に特化したプレイリストは600以上！多彩なカテゴリから簡単に選べます。
「何のBGMを流せばよいのかわからない」と悩む必要はありません。

<p>例えば飲食業なら「カフェ」「レストラン」「ダイニング/バー」「居酒屋」「和食」「ベーカリー/パティスリー」など細かく分類。カテゴリが多彩なので、ぴったりのプレイリストを簡単に選べます。</p> 	<p>ジャンルは全22種。懐かしい名曲や定番曲、最新曲まで洋邦の楽曲を随時配信。さらにインターネットラジオのradiko.jpも流せます。また「季節」ジャンルからも選べるので、その時期にぴったり演出も可能です。</p> 
<p>流したいジャンルが思い浮かばない時に、おすすめのカテゴリ。「ナチュラル」「カッコイイ」「ハッピー」など、お店の雰囲気合ったBGMを流せます。また、朝昼夕晩で時間帯に合ったプレイリストも選べます。</p> 	<p>OTORAKUでは自分でつくったプレイリストを全ユーザーに公開したり、指定したグループだけにプレイリストを共有することが可能です。公開プレイリストは業種別を選ぶので、他店のBGMを参考にできます。</p> 



例 「ジャンル」内から「CAFE/LOUNGE」を選択

音楽には人の心理行動に影響を与える効果が期待できます。例えば、人の行動スピードを速めるアップテンポなBGMで、混雑時の客席回転率のUPを誘導します。逆に、顧客単価が高いディナータイムではスローなBGMで体感時間をゆっくり感じさせて滞在時間をのばし、追加注文を促します。

店舗コンセプトに合ったプレイリストを作成

業務用BGM業界最多の950万曲以上の楽曲を使って、プレイリストをつくれます。
CDなどの準備や著作権処理なども不要なので、効率的な運用とコスト削減を目指せます。

STEP 1

探したい楽曲を検索窓に入力♪

「曲名」「アーティスト」「アルバム名」から検索できます。「西野カナ」なら「かなやん」など、一部曖昧検索も可能。



STEP 2

検索結果で該当のものをタップ♪

検索結果は「楽曲タイトル」「アーティスト」「アルバムタイトル」の3つの分類で表示されます。



STEP 3

楽曲を選んでプレイリストに追加♪

「追加ALL」を押せば、アルバムに収録されている全楽曲を一度に追加することが可能です。



顧客満足度UP!

常連客の好きなアーティストのプレイリストをつくって演出! リピーターを増やします



「プログラムタイマー」で時間帯に合った空間演出

分単位で時間設定をしてBGMを自動切換え。その時間帯に効果的なBGMを流せます。忙しくて手が離せなくても、タイマー設定でBGMが自動切換えできるので便利です。

STEP 1

「新規タイマー作成を
まずはタップ



STEP 2

「スケジュールを追加する」で
プレイリストを選択



STEP 3

プレイリストを
切換えたい時間を設定



STEP 4

プレイリストの登録後、
「決定」をタップ



例

カフェ店の
タイマー設定

タイムスケジュール
再生プレイリスト



9:00



11:00



14:00



17:00



19:00



21:00

「モーニングタイムに洋楽を」

「ランチタイムに洋楽を」

「AFTERNOON@CAFE」

「SUNSET@CAFE」

「DINNER TIME@CAFE」

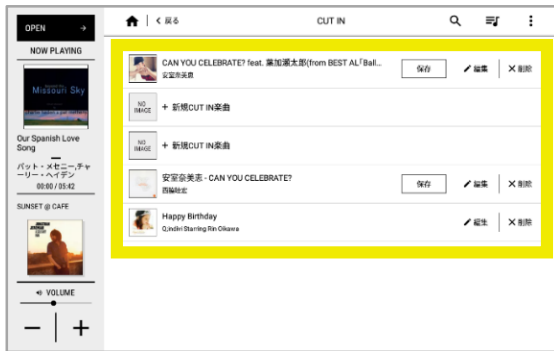
「BAR TIME@CAFE」

「カットイン機能」で割り込み再生して演出

CDの入れ替えやボリューム調整など、作業が大変な割り込み再生も簡単。
使いたい楽曲を最適なタイミングで流せるので、演出の幅がぐっと広がります。

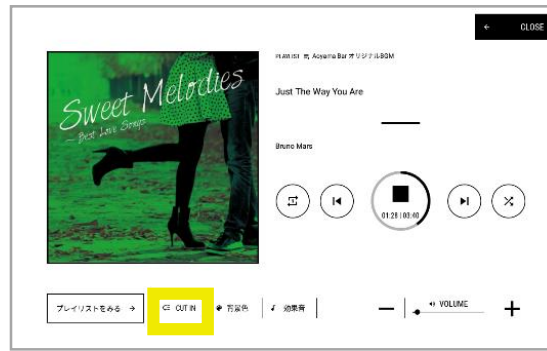
STEP 1

カットインに設定する楽曲を登録



STEP 2

プレイヤー画面の「CUT IN」をタップ



STEP 3

流したい曲をタップして割り込み再生



コストダウン &
運用効率UP!

割り込み再生用のミキサーや
ミキサーを扱えるスタッフは不要!



ワンランク上の
サービスを提供!

誕生日などサプライズ演出や
リクエスト曲に応えられます!



「プレイリスト共有」で店舗間の雰囲気を統一

チェーン展開している店舗におすすめの機能です。
「グループ設定」を行えば、作成したプレイリストをグループ内だけで共有できます。

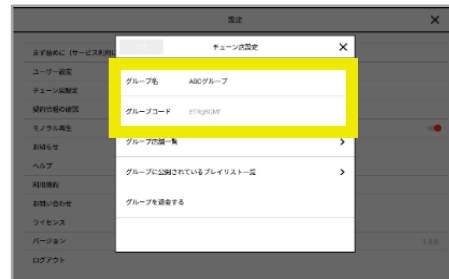
STEP 1

「グループ作成」をタップ
「設定」内にある「チェーン店設定」を選択。



STEP 2

グループコードを共有
グループ名を入力してグループに参加する店舗へ共有。



STEP 3

公開範囲を設定して決定
つくったプレイリストの「公開」を押して、「グループ」を選択。



STEP 4

共有したプレイリストを再生
「グループの公開プレイリスト」内から選んで再生できます。



**BGMを統一して、
店舗ブランドを強化！**

本部でつくったプレイリストをチェーン店に共有することで、同じブランドの店舗間の雰囲気を統一。BGMのオペレーションもスムーズにできます。イベントに合わせてBGMを変えたいときなども最適です。

モバイル端末・Wi-Fi・光回線があれば、導入可能

サービスを導入するための特別な工事は不要。導入も接続も、簡単です。

推奨環境

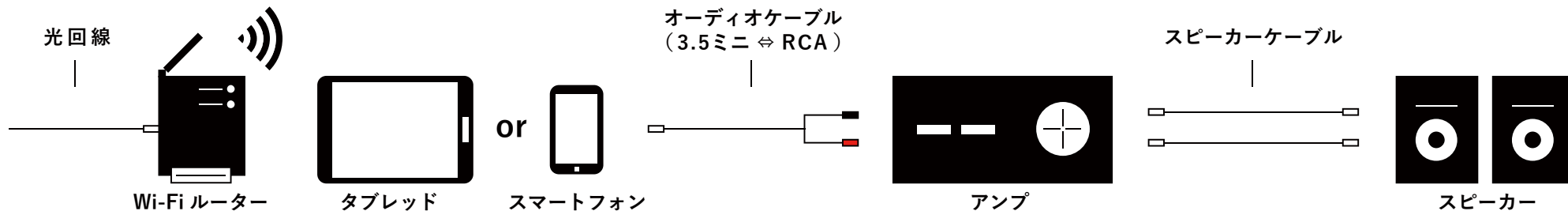
通信回線 : 100Mbps以上の有線LANケーブルを用いた
固定の光回線
Wi-Fiルーター : 周波数が5GHz帯でIEEE802.11ac/n/a規格の製品

※3G/4G/LTEでの通信環境でもご利用可能ですが、安定した固定インターネット回線でのWi-Fi環境を推奨しています。
※不特定多数に開放しているWi-Fiを使用される場合は、回線が不安定になる恐れがありますのでご注意ください。

推奨製品

Androidタブレット : HUAWEI MediaPad T3 8inch / Lenovo tab E8
Androidスマートフォン : OS 6.0以上のスマートフォン端末
iPad / iPhone / iPod touch : iOS 12.0以上

※iPhone・iPod touch・Androidスマートフォンでは、一部の機能をご利用できません。
※スマートフォンでは着信時に音が止まりますのでご注意ください。
※ストレージは1.0GB以上の空き容量が必要となります。



多彩な価格プランをご用意

端末を
お持ちの方は
基本プラン

3年割プラン

月額利用料／税抜
¥ 2,980

お支払い方法
クレジット

3年ごとに自動更新

2年割プラン

月額利用料／税抜
¥ 3,380

お支払い方法
クレジット／口座振替／振込

2年ごとに自動更新

通常プラン

月額利用料／税抜
¥ 3,780

お支払い方法
クレジット／口座振替／振込

最低利用期間6ヵ月

初期費用

事務手数料 ¥ 3,000

オプション

ネットワーク環境設定費 ¥ 8,000

音響機器設置工事費 ¥ 20,000

※音響機器設置工事費用はネットワーク環境設定費を含みます。

※3年割プラン・3年割レンタルプラン

設置月から35ヵ月後は、解約時の違約金なし。

例) 8月契約の場合は35ヵ月後の7月

※2年割プラン・2年割レンタルプラン

設置月から23ヵ月後は、解約時の違約金なし。

例) 8月契約の場合は23ヵ月後の7月

※通常プラン

設置月から5ヵ月後は、解約時の違約金なし。

端末のご用意が
ない方は
レンタルプラン

3年割レンタル

月額利用料／税抜
¥ 3,500

お支払い方法
クレジット

3年ごとに自動更新

2年割レンタル

月額利用料／税抜
¥ 3,900

お支払い方法
クレジット／口座振替／振込

2年ごとに自動更新

