

週次業績確認マニュアル

Lakeel BI 使い方

更新日：2019/9/30

営業企画部 業績管理課

TEL:03-6823-7096

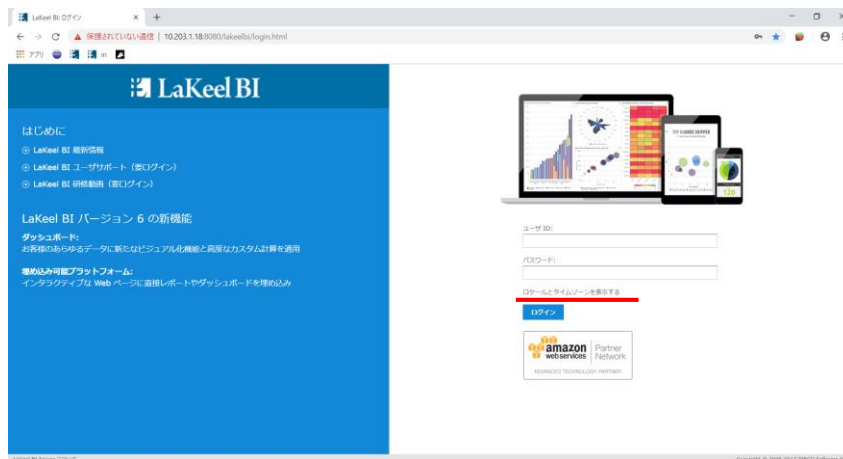
ログイン

URLをコピーし Chrome  でログインください

閲覧には、Google Chrome 最新版 を推奨します

URL	http://10.203.1.18:8080/lakeelbi/flow.html?_flowId=viewReportFlow&standAlone=true&ParentFolderUri=%2Fpublic%2Fmarketing%2Fweekly_report%2Fmenu&reportUnit=%2Fpublic%2Fmarketing%2Fweekly_report%2Fmenu%2Fmenu
ユーザID	s_gyouseki
パスワード	usen440

ログインページ



要確認

初回ログイン時に赤線部分が「Show locale & time zone」と表示されていた場合は以下の手順で 日本語表示 へ変更できます

User ID:

Password:

Show locale & time zone

[Login](#)

1. 赤線部分をクリック
2. 「Locale:」を「en-英語」から「ja_JP-日本語(日本)」
3. ID・PASSを入力したうえでLoginをクリック

トップページ（ポータル画面）

ログイン後のトップページから確認したい項目をクリックします

The screenshot shows the LaKeel BI portal interface. The browser address bar shows the URL: 10.203.1.18:8080/lakeelbi/flow.html?_flowId=viewReportFlow&standAlone=true&ParentFolderUri=%2Fpublic%2Fmarketing%2Fweekly_report%2Fmenu&reportUnit=%2Fpubli... The user is logged in as s_gyouseki. The interface displays the following sections:

- Header: LaKeel BI, ライブラリ, 表示, 作成, s_gyouseki, ログアウト
- Navigation: ※ログアウト以外にヘッダー（青いバー部分）は使用しません
- Page Title: 業績管理ポータル (週次実績：明細/サマリレポート)
- Main Content: 営業本部 支社・支店
- Buttons: 全明細, 集計/音配, 集計/レジ, 集計/レジ値引, 集計/SPOT
- Buttons: イニシャル (全明細, 集計), 解約 (全明細, 集計)
- Buttons: 単価増減 (全明細, 集計), 値引増減 (全明細, 集計)
- Buttons: 混乱増 (全明細, 集計), 混乱減 (全明細, 集計)

Annotations on the right side of the screenshot:

- Red box around the "全明細" button: 全明細
確認方法は 4 ページ
- Red box around the "集計" button: 集計
確認方法は 8 ページ

Footer: LaKeel BI Server について Copyright © 2005-2017 TIBCO Software Inc.

明細 確認ページ

明細は、粗利評価対象だけではなく全明細を表示しておりますのでご注意ください

全明細

ボタンをクリックすると明細確認ページが開きます

The screenshot shows the LaKeel BI interface. At the top, there are browser tabs and a navigation bar with the text "トップページに戻る場合" (When returning to the top page). Below the navigation bar, there is a search bar and a page indicator showing "ページ 1 / 442".

The main content area contains a table with the following columns: 明細対象 (Detail Target), 対象年月 (Target Year/Month), UNISCD, UNIS店名 (UNIS Store Name), 区分最終 (Division Final), 管轄支社NO付 (Jurisdiction Branch NO), 管轄支店CD (Jurisdiction Branch CD), 管轄支店 (Jurisdiction Branch), 所属部門NO付 (Affiliated Department NO), 所属支店CD (Affiliated Branch CD), 所属支店 (Affiliated Branch), and 担当者CD (Responsible Person CD). The table lists various branches and departments, such as "札幌支店" (Sapporo Branch) and "32法人営業統括部" (32 Corporate Sales Management Dept).

Overlaid on the screenshot is a dark blue box containing a list of actions corresponding to icons in the navigation menu:

- ① ページを戻す (Return to page)
- ② 保存 ※使用できません (Save ※ Cannot be used)
- ③ ダウンロード (Download)
- ④ 元に戻す (Return to original)
- ⑤ やり直し (Redo)
- ⑥ すべて元に戻す (Return to all original)
- ⑦ 複数検索の場合 (6ページ) (In case of multiple searches (6 pages))

Other annotations include a red box around the browser address bar and a blue box on the right side with the text "ページ送り・戻し" (Page navigation/return).

確認方法は次ページより

明細を検索したい場合 ～1項目で1条件を設定（2以上は選択不可）

1 明細対象

2 検索アイコン

3 フィルタ列: 区分最終

4 条件を満たす行のみを表示

5 検索条件入力欄

6 OK ボタン

検索手順

1. 検索した項目の上で左クリック
2. 選択した項目上に表示された をクリック
3. 条件を満たす行のみを表示をクリック
4. プルダウンで条件を選択
5. 条件内容を入力
6. OK ボタンをクリック

複数の列でも設定可能

1列の中で複数の条件は選択できません

明細を検索したい場合 ~1項目で2以上の条件を設定（一部項目のみ）

1

2

3

検索手順

1. をクリック
2. 入力コントロールで条件を複数選択する（選択したものが青く表示）
3. 適用 ボタンをクリック、OK ボタンをクリック

★逆 ボタンは、選択⇔選択解除 を一度に行う場合に使用します

項目内複数条件で検索可能

入力コントロールにある項目のみ複数条件可能

明細 確認方法

3 / 3

7

フィルタ条件を設定した場合、該当する明細のみをダウンロードします。全明細ダウンロードしたい場合は、フィルタ設定を解除した上で行ってください。

明細をダウンロードし 検索したい場合

DL手順

1. [Download icon] をクリック
2. XLSX をクリックしダウンロード開始

★Excel をクリックした場合は、古いバージョンでダウンロードとなります

★その他 ダウンロードは可能ですが、明細確認はXLSXを推奨します

明細対象	対象年月	UNISCD	UNIS店名	区分最終	管轄支社NO付	管轄支店CD	管轄支店	所属部門NO付	所属支店CD	所属支店	担当者CD
1	201901			個店	01北海道支社	0201110100	札幌支店	01北海道支社	0201110100	札幌支店	067950
1	201901			個店	01北海道支社	0201110100	札幌支店	99その他			957000
1				1	01北海道支社	0201110100	札幌支店	32法人営業統括部	0331020100	法人営業統括部 営業一	067053
1				個店	01北海道支社	0201110100	札幌支店	01北海道支社	0201110100	札幌支店	042919
1				個店	01北海道支社	0201110100	札幌支店	01北海道支社	0201110100	札幌支店	065948
1				個店	01北海道支社	0201110100	札幌支店	01北海道支社	0201120700	札幌東支店	066825

ローカルで自由に検索可能

集計 確認ページ

集計は、UNISで確定処理をした明細にて集計しています

集計

ボタンをクリックすると集計確認ページが開きます

トップページに戻る場合

Uregi_dashborad

Uregi_集計

Uregi_集計_支社

Uregi_集計_支店

①ダウンロード
②大きく表示

集計：支社単位

集計：支店単位

明細：集計結果のみ

明細対象	対象年月	UNISCD	UNIS店名	区分	管轄支店CD	管轄支店	所属部門NO付	所属支店CD
1	201909	875504999	城西-KOビル西2丁目店	01_集店_支店チェーン	01110100	札幌支店	01北海道支社	0201120700
1	201909	010890469	5坪円山店	01_集店_支店チェーン	01110100	札幌支店	01北海道支社	0201110100
1	201909	010890469	5坪円山店	01_集店_支店チェーン	01110100	札幌支店	01北海道支社	0201110100

LaKeel BI Server について

Copyright © 2005-2017 TIBCO Software Inc.

確認方法は次ページより

フィルタ設定を利用して集計方法を変更する場合

1

2

設定手順

1. 赤枠内の項目で条件を選択する（選択したものが青く表示）

2. 適用 ボタンをクリック、OK ボタンをクリック

★逆 ボタンは、選択⇔選択解除 を一度に行う場合に使用します

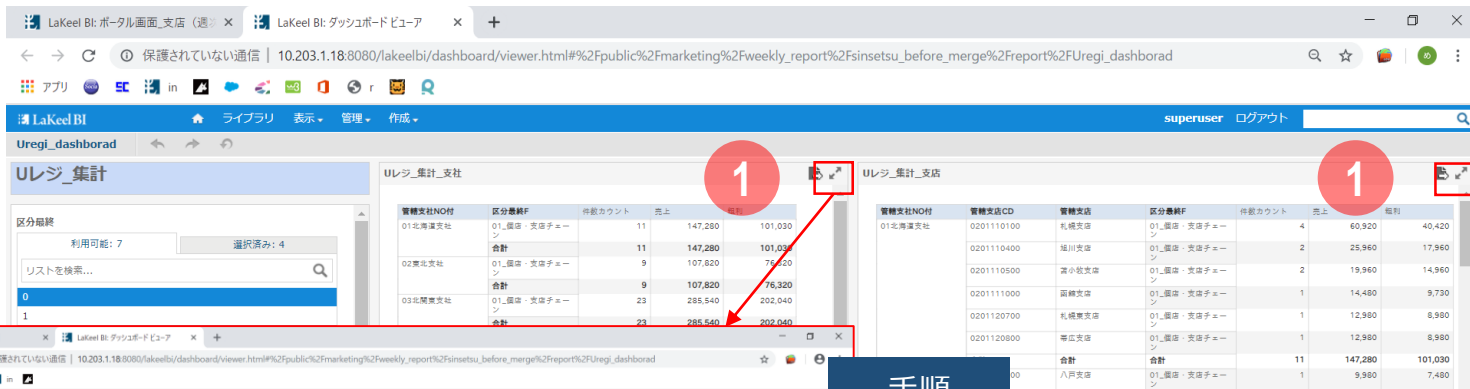
管轄支店NO付	管轄支店CD	管轄支店	区分最終F	件数カウント	売上	粗利
01北海支店	0201110100	札幌支店	01_集店_支店チェーン	4	60,920	40,420
	0201110400	旭川支店	01_集店_支店チェーン	2	25,960	17,960
	0201110500	深小枝支店	01_集店_支店チェーン	2	19,960	14,960
	0201111000	函館支店	01_集店_支店チェーン	1	14,480	9,790
	0201120700	札幌東支店	01_集店_支店チェーン	1	12,980	8,980
	0201120800	帯広支店	01_集店_支店チェーン	1	12,980	8,980
	00	八月支店	01_集店_支店チェーン	1	9,980	7,480
		合計	合計	11	147,280	101,030

明細対象	対象年月	UNISCD	UNIS店名
1	201909	875504999	穂積-K O H A K 西 2 丁目店
1	201909	010890469	5 坪円山店
1	201909	010890469	5 坪円山店

複数条件で集計可能


入力コントロールにある項目のみ複数条件可能

大きな画面で集計内容を確認したい場合



手順

1.  をクリック
2. 確認したい項目を大きく表示

★戻りたい場合は  をクリック

ダウンロードして確認

The screenshot shows a web application interface with a table of data. The table has columns for '管轄支社NO付', '区分最終F', '件数カウント', '売上', and '粗利'. A dropdown menu is open over the table, showing various file formats for download: PDF, Excel (ページ番号付き), Excel, RTF, CSV, ODT, ODS, DOCX, XLSX (ページ番号付き), and PPTX. The XLSX option is highlighted with a red box and a red circle '2'. A red circle '1' also highlights the download icon in the top right corner of the table area.

DL手順

1. をクリック
2. XLSX をクリックしダウンロード開始

★Excel をクリックした場合は、古いバージョンでダウンロードとなります
★その他 ダウンロードは可能ですが、明細確認はXLSXを推奨します

集計結果の明細を確認

The screenshot shows the LaKeel BI dashboard with the following components:

- Header:** LaKeel BI: ポータル画面_支店 (選) x LaKeel BI: ダッシュボードビューア x +
- Browser:** 10.203.1.18:8080/lakeelbi/dashboard/viewer.html#%2Fpublic%2Fmarketing%2Fweekly_report%2Fsinsetsu_before_merge%2Freport%2FUregi_dashborad
- Navigation:** Uregi_dashboard, Uレジ_集計
- Filters:** 区分最終 (利用可能: 7, 選択済み: 4), 獲得本部 (利用可能: 19, 選択済み: 15)
- Summary Table (Uレジ_集計_支社):**

管轄支社NO村	区分最終F	件数カウント	売上	粗利
01北海道支社	01_県店_支店チェーン	11	147,280	101,030
合計		11	147,280	101,030
02東北支社	01_県店_支店チェーン	9	107,820	76,320
合計		9	107,820	76,320
03北関東支社	01_県店_支店チェーン	23	285,540	202,040
合計		23	285,540	202,040
04南関東支社	01_県店_支店チェーン	73	881,020	628,280
02_支社法人チェーン		5	59,400	43,150
合計		78	940,420	671,430
05西関東支社	01_県店_支店チェーン	23	277,540	197,040
合計		23	277,540	197,040
06中部支社	01_県店_支店チェーン	23	287,040	202,790
02_支社法人チェーン		0	10,400	5,200
合計		23	297,440	207,990
07関西支社	01_県店_支店チェーン	68	1,008,600	674,720
02_支社法人チェーン		4	57,920	38,920
合計		72	1,066,520	713,640
08中国支社	01_県店_支店チェーン	11	133,780	94,280
合計		11	133,780	94,280
09九州支社	01_県店_支店チェーン	15	184,200	132,450
合計		15	184,200	132,450
- Detailed Table (Uレジ_集計_支店):**

管轄支社NO村	管轄支店CD	管轄支店	区分最終F	件数カウント	売上	粗利
01北海道支社	0201110100	札幌支店	01_県店_支店チェーン	4	60,920	40,420
	0201110400	旭川支店	01_県店_支店チェーン	2	25,960	17,960
	0201110500	深小枝支店	01_県店_支店チェーン	2	19,960	14,960
	0201111000	函館支店	01_県店_支店チェーン	1	14,480	9,790
	0201120700	札幌東支店	01_県店_支店チェーン	1	12,980	8,980
	0201120800	帯広支店	01_県店_支店チェーン	1	12,980	8,980
	0201120900	八戸支店	01_県店_支店チェーン	1	9,980	7,480
合計			合計	11	147,280	101,030
- Procedure Table (Uレジ_集計_明細):**

明細対象	対象年月	UNISCD	UNIS店名
1	201909	875504999	徳島-KOHAKU西28丁目店
1	201909	010890469	5坪円山店
1	201909	010890469	5坪円山店

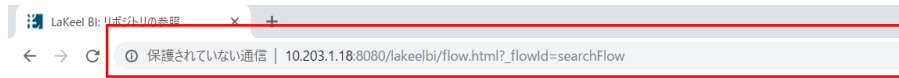
手順

基本操作は以下ページと同内容となります

- 大きな画面で集計内容を確認したい場合 >>> [10ページ](#)
- ダウンロードして確認したい場合 >>> [11ページ](#)
- 明細を検索したい場合～1項目で1条件を設定（2以上は選択不可） >>> [5ページ](#)
- 集計に対する明細ではなく全明細を確認 >>> [4～7ページ](#)

困ったとき

知らないページが表示されてしまった



赤枠内に下記URLを直接コピーしEnterキーを押下

URL

`http://10.203.1.18:8080/laकेelbi/flow.html?_flowId=viewReportFlow&standAlone=true&ParentFolderUri=%2Fpublic%2Fmarketing%2Fweekly_report%2Fmenu&reportUnit=%2Fpublic%2Fmarketing%2Fweekly_report%2Fmenu%2Fmenu`



困ったとき

知らないページが表示されてしまった

1 クリック

2

最近表示されたアイテム	
新設ランニング明細	レポート
ポータル画面	レポート
SPOT_dashborad	ダッシュボード
Reginebiki_dashborad	ダッシュボード
Uregi_dashborad	ダッシュボード
明細アドホック	レポート
unis20190125	アドホック ビュー
サマリ_支店	アドホック ビュー

3

トップページに戻ります

LaKeel BI Server について

Copyright © 2005-2017 TIBCO Software Inc.