



Uレジ
FOOD



NEXT
クラウドビュー

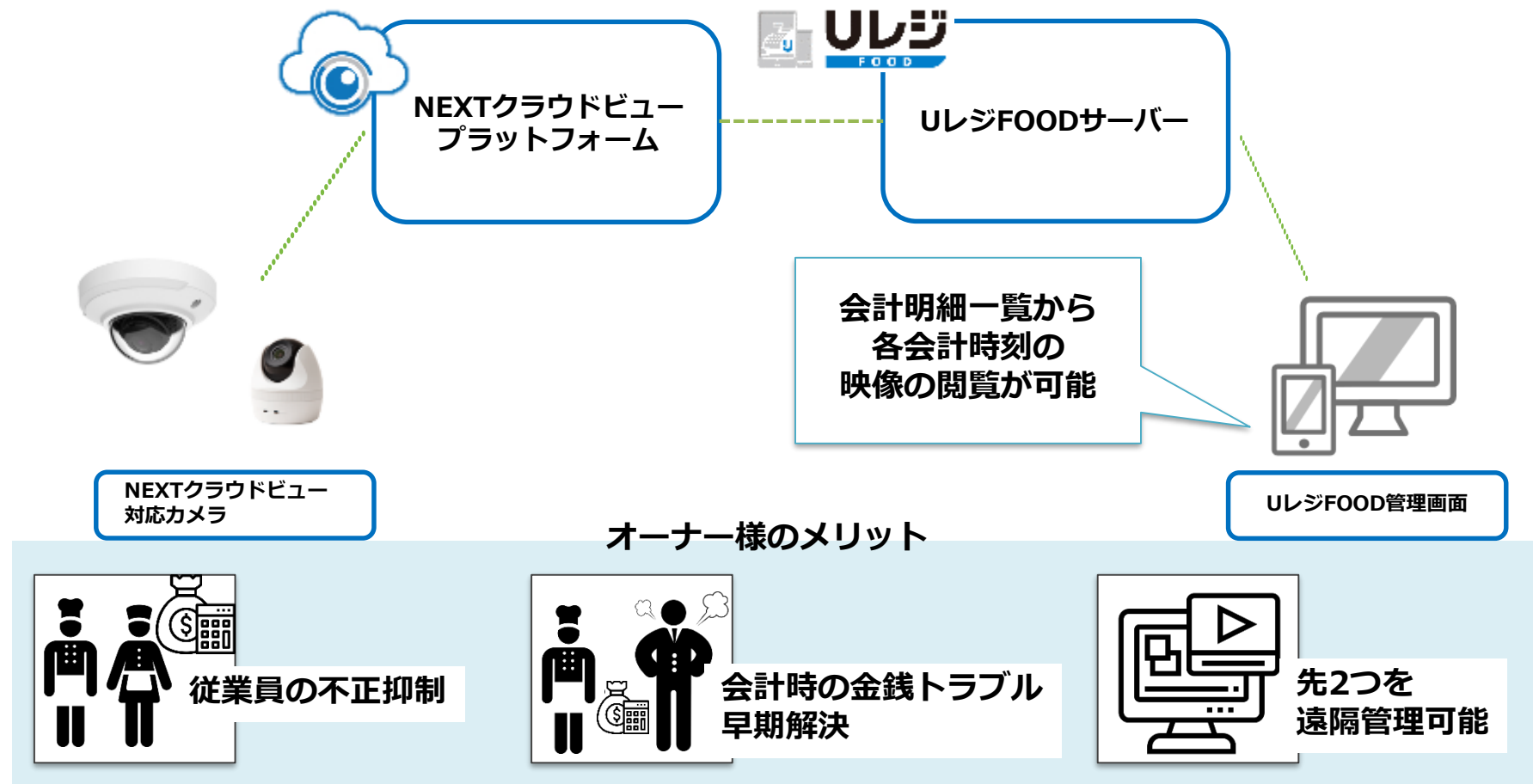
UレジFOOD×NEXTクラウドビュー 連携無料キャンペーン 概要書 兼 業務マニュアル

2019/11/26

事業開発統括部 商品企画部

連携概要

UレジとNEXTクラウドビューをAPI連携し、Uレジ内にレジ動作の映像を映し出すサービスです。POSのジャーナルデータをもとに、録画映像へのタギングや会計処理内容を表示させることで、操作の振返りを容易に行うことができるサービスです。従業員の内引き抑制、問題解決、遠隔管理を実現できます。



キャンペーン概要

概要

UレジとNEXTクラウドビューをAPI連携し、Uレジのレジ動作の映像を映し出す連携サービス、本サービスを200台限定で無償提供することによりUレジ・クラウドカメラの拡販を目論みます。

POSレジ連携サービスとは、POSのジャーナルデータをもとに、録画映像へのフラグ付けや会計処理内容を表示させることで、操作の振返りを容易に行うことができるサービスです。

キャンペーンの目的

- ・ Uレジ(FOOD)加入店に連携をフックにしてNEXTクラウドビューの販売につなげる。
- ・ POSレジ連携サービスの潜在層を顕著化し、以降の販売企画、拡販のユースケースを創出する。

キャンペーン内容

- ・ POSレジ連携サービスの月額基本料金2,000円(税別)を、200台限定で永年無料提供する。

注意：カメラ本体・工事費・設定費等の初期費用＋クラウド月額利用料は別途発生します。

対象台数

- ・ 200台（先着順）

契約条件

- ・ Uレジ (FOOD)加入店（既存・新規）でNEXTクラウドビューの新規販売先である事。

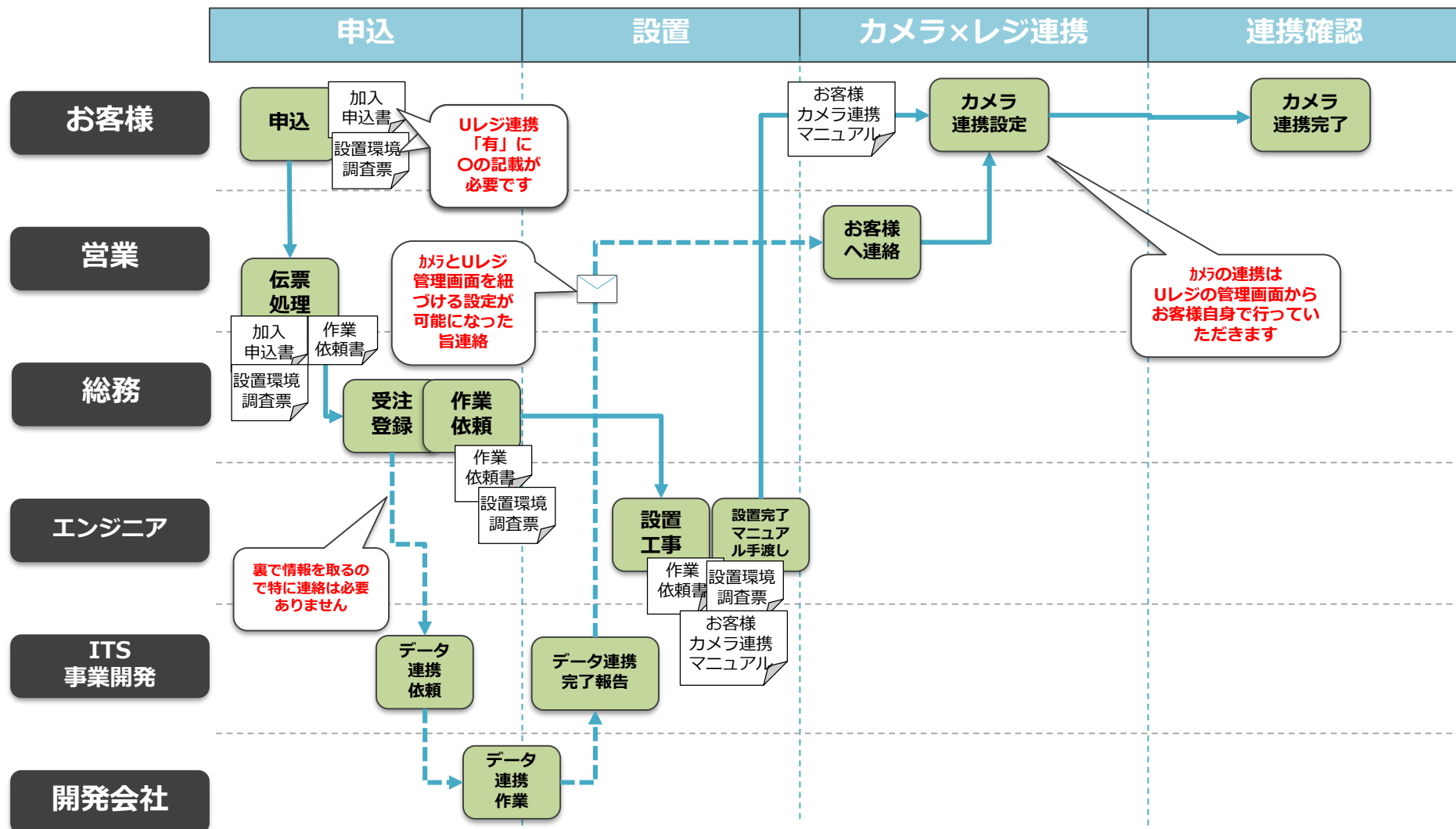
スケジュール

- ・ 2019年11月26日（火）受付開始・2019年12月9日（月）納品開始




連携業務フロー

※申し込みから設置までのフローは別途NEXTクラウドビューとUレジの業務マニュアルをご参照ください



月額費用

 UNISに0円はで登録します

2. 利用料、機器代金等(営業担当記入欄)

録画期間 (オプション)	<input type="checkbox"/> 14日間	<input type="checkbox"/> 30日間	<input type="checkbox"/> 60日間	<input checked="" type="checkbox"/> Uレジ連携プラン	<input type="checkbox"/>
(月額単価 税別)	@ 2,150 円	@ 2,500 円	@ 3,000 円	@ 0 円	@ 円
接続台数	台	台	台	1 台	台
月額利用料 (税別)	※② 円	円	円	円	円 (a)
Uレジ連携	<input checked="" type="checkbox"/> あり				
契約期間	年 月 ~ 年 月				
支払区分	<input type="checkbox"/> 月払		支払方法	<input type="checkbox"/> 口座振替 <input type="checkbox"/> その他 ()	
支払金額 (税別)	月額費用 (a)		円		
初回請求額	(税別) 円 (消費税)	円 (税込)	円	入金予定日	年 月 日
次回請求額	(税別) 円 (消費税)	円 (税込)	円	初回請求月	年 月
設置希望日時	年 月 日 () : 頃			次回請求月	年 月

※①へ入力、②をチェック

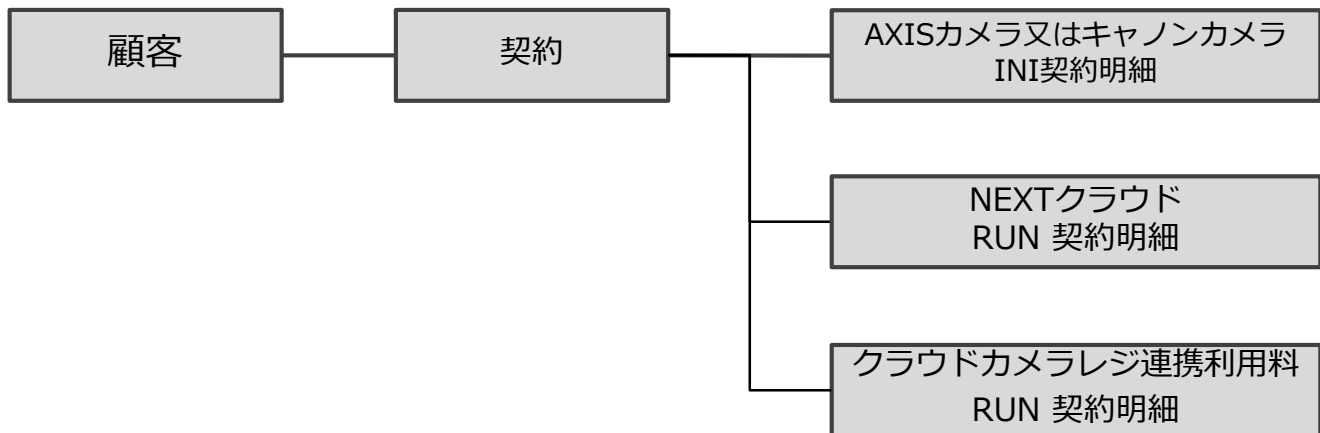
UNIS登録

✓ 契約品目

- オプション契約時に登録する契約明細

契約品目CD	イニシャル名称	ランニング名称
Z201089	NEXTクラウド利用料	クラウドカメラレジ連携利用料

✓ UNIS登録例



・カメラと同じ契約下に登録してください。

設置環境調査票

Safie&NEXTクラウドビュー カメラ設置環境調査票

※カメラ設置環境調査票は、設置場所ごとに記入してください。

※【▼は必須項目】営業、総務各担当者は以下の黄色セルへ入力ください。

☐ 新設 ☐ 増設 ☐ 修理 ☐ 変更 ☐ 減設 ☐ 休止 ☐ 解約 ☐ 別紙あり ☐

【営業記入項目】

▼【必須】管轄支店/担当営業・連絡先/チェーン店CD/企業名/顧客CD/店舗名

管轄支店	所属組織	担当営業 氏名
チェーン店CD	企業名	
顧客CD	店舗名	

▼【必須】safieサービスを利用する管理者ログインID(お客様メールアドレス)

【重要】オーナーアカウント	フリガナ	パスワード
---------------	------	-------

※フリガナは0(オ-)/0(数字ビ-0)※q(キ-)/9(数字キ-9)など、読み間違い防止のため必ず記入下さい

▼【必須】設置カメラ情報①

	1台目	2台目	3台目	
カメラモデル番号				※4台目からは複数枚に分ける
契約プラン (フルダウンスより選択)				

■設置工事予定日

設置希望日①	年	月	日
設置希望日②	年	月	日

■その他連絡事項・備考

▼【必須】設置先店舗ルーターで以下ポートが解放されているか確認

※セキュリティ上の理由で、下記ポートをふさいでいる場合は、お客様へポート解放を依頼してください。

31000 (映像送信に使用)	開放済み <input type="checkbox"/> 閉じている <input type="checkbox"/>
443 (HTTPS)	開放済み <input type="checkbox"/> 閉じている <input type="checkbox"/>
123 (NTP)	開放済み <input type="checkbox"/> 閉じている <input type="checkbox"/>

複数店舗の場合	他にSafieクラウドビューに加入の店舗数が	店舗あり	レジ連携 <input type="checkbox"/> 有・無 <input type="checkbox"/>
---------	------------------------	------	--

■カメラで固定IPをする場合 チェック ☐ 希望する ☐ →固定IPアドレスを下記に記入

	1台目	2台目	3台目	
IPアドレス				※4台目からは複数枚に分ける
ネットマスク				
デフォルトゲートウェイ				
プライマリDNS				
セカンダリDNS				

【総務記入項目】

▼【必須】設置カメラ情報① ※カメラシリアルについてはエンジニア/在庫担当者へご確認ください

	1台目	2台目	3台目	
カメラシリアル番号				※記載間違いのないようお願いします。

▼【必須】工事担当者画像確認用ログインID(管轄支店技術ML)

工事担当者	〇〇〇〇〇@usen.co.jp	※事務センターにてsafie専用ツール登録後、工事担当者宛てに完了通知メールいたします。
-------	------------------	--

済み <input type="checkbox"/>	閉じている <input type="checkbox"/>
-----------------------------	--------------------------------

済み <input type="checkbox"/>	閉じている <input type="checkbox"/>
-----------------------------	--------------------------------

に加入の店舗数が	店舗あり
----------	------

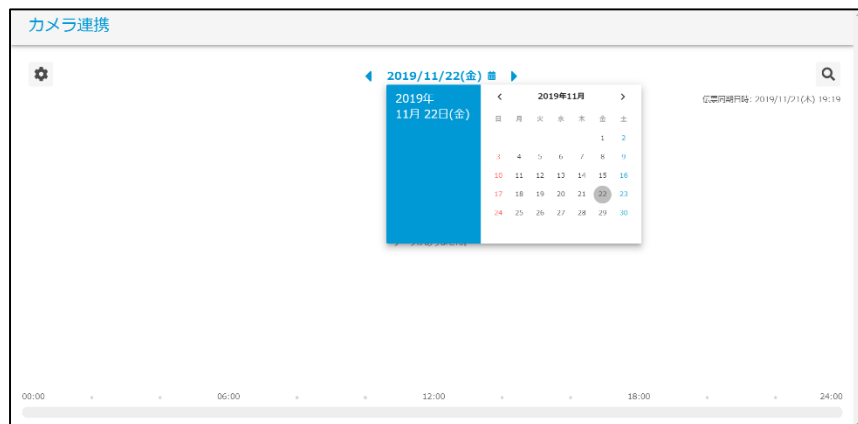
レジ連携 <input type="checkbox"/>	有・無 <input type="checkbox"/>
-------------------------------	------------------------------

NEXTクラウドビューカメラ設置環境調査票
(レジ連携用200アカウント限定).xlsx

※レジ連携の場合、上記に○を付けて依頼ください。

画面イメージ

①ジャーナル検索



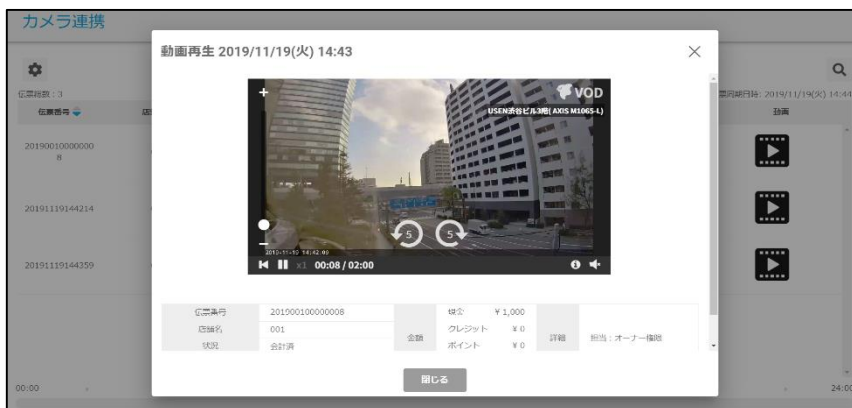
②検索条件指定



③ジャーナル一覧



④動画確認画面



FAQ

Q.設定は誰が行うの？

A. 設定にはNEXTクラウドビューのID・パスワードの入力が必要なため、お客様自身で行っていただきます。お客様に伝達漏れの内容ご注意ください。

Q.設定の仕方は？

A. 別途「お客様向け管理画面連携操作マニュアル」の準備がございます。NEXTクラウドビューサポートページ、もしくはエンジニアWEBからダウンロードいただきますようお願い致します。

Q.何かあった際のお客様の問い合わせ窓口は？

A. 全て0120-117-440のフリーダイヤルにて一時受けしますので、こちらにご案内いただきますようお願い致します。

Q.デモ環境はあるの？

A. 現在準備はございませんので、画面詳細は営業マニュアルをご確認ください。

お問い合わせ先

事業開発統括部 商品企画部

 03-6823-7707